



Drzwi wewnętrzne

KATALOG



Model Polka charakteryzuje się prostym i eleganckim wzornictwem. Doskonale komponuje się we wnętrzach tradycyjnych, jak i nowoczesnych. Nawiązuje do stylu przedwojennego. Model rozpoznawalny po kątach prostych.

## POLKA

1	2	3	4	6	7	10	11	12	13
631,-	710,-	650,-	790,-	750,-	760,-	710,-	600,-	600,-	790,-
14	15	18	19	20	21	22	23	24	25
600,-	790,-	670,-	650,-	690,-	710,-	830,-	790,-	670,-	840,-
26	27	29	30	31	32	33	34	35	36
790,-	670,-	790,-	670,-	990,-*	780,-	780,-	680,-	730,-	790,-

\* Szklenie szybą hartowaną mleczną.  
Możliwość wykonania szerszej szyby.

Cena netto dla skrzydeł o szerokości 70, 80, 90 cm.


Cena skrzydła obejmuje szklenie szybą standard - białą deszczyk.

Modele mogą być wykonane jako drzwi dwuskrzydłowe, składane, przesuwne\*\* i wahadłowe.

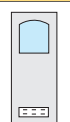
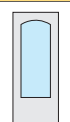
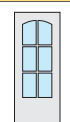
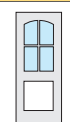
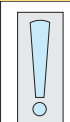
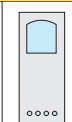
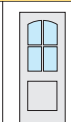
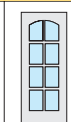
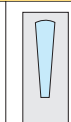
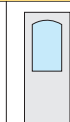
Drzwi mogą być wykończone fornirem naturalnym lub laminatem w pełnej gamie kolorów.

\*\* - nie dotyczy modelu POLKA 31

Łagodne łuki, listwy ozdobne i zastosowanie płycin wyróżnia ten model drzwi. Wąskie profilowane listwy dzielą powierzchnię szyby w kierunku poziomym i pionowym. Duże powierzchnie przeszklone nadają drzwiom wrażenie lekkości.

	
PEŁNE - zamek	
klucz BB lub WC	Yale (PZ)
510,-	550,-

## TWIST


									
1	2	3	4	10	13	14	15	16	17
710,-	650,-	890,-	920,-	740,-	710,-	920,-	940,-	700,-	650,-

Cena netto dla skrzydeł o szerokości 70, 80, 90 cm.

Cena skrzydła obejmuje szklenie szybą standard - biały deszczuk.

Modele mogą być wykonane jako drzwi dwuskrzydłowe, składane, przesuwne i wahadłowe.

Drzwi mogą być wykończone fornirem naturalnym lub laminatem w pełnej gamie kolorów.



Twist

drzwi



Model daje możliwość ułożenia wzoru drewna w poziome i pionowe pasy, a także łączenia odmiennych rodzajów i kolorów oklein naturalnych. Ciekawy efekt zdobienia daje łączenie forniru w różnych kierunkach na jednej płaszczyźnie drzwi.

## MAZUR

1	2	3	4	5	6	7	8	9
681,-	681,-	732,-	850,-	850,-	720,-	720,-	730,-	730,-

Cena netto dla skrzydeł o szerokości 70, 80, 90 cm.

Cena skrzydła obejmuje szklenie szybą standard - biały deszczyk.

Modele mogą być wykonane jako drzwi dwuskrzydłowe, składane, przesuwne i wahadłowe.

Drzwi mogą być wykończone fornirem naturalnym lub laminatem w pełnej gamie kolorów.





Salsa

drzwi

Model przeznaczony dla osób ceniących oryginalność i elegancję. Drzwi z bulajem, czyli okrągłym okienkiem w górnej części skrzydła podkreślają indywidualny charakter pomieszczenia. Małe okrągłe przeszklenia, będące ozdobą również w innych modelach drzwi tej serii, nawiązują do nowoczesnej estetyki i wystroju wnętrza.



## SALSA

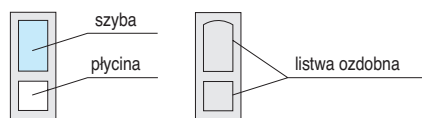
1	2	3	4	5	6	7
790,-	960,-	750,-	750,-	770,-*	850,-*	850,-*

\* w standardzie listwa przyszybowa wykonana z MDF, malowana pod kolor wykończenia;  
- bulaj stalowy, z szybą matową białą - dopłata 220,-

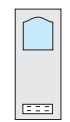
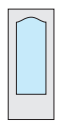
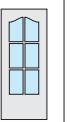



Cena netto dla skrzydeł o szerokości 70, 80, 90 cm. Cena skrzydła obejmuje szklenie szybą standard - biały deszczyk. Modele mogą być wykonane jako drzwi dwuskrzydłowe, składane, przesuwne i wahadłowe. Drzwi mogą być wykończone fornirem naturalnym lub laminatem w pełnej gamie kolorów.



Model ten jest idealnym rozwiązaniem dla ceniących klasyczną elegancję. Wygięte krawędzie i łuki sprawiają, że najczęściej jest wybierany do wnętrz stylowych. Szczeliny krzyżowe dzielące powierzchnię przeszklenia nadają drzwiom dekoracyjny charakter.



## TANGO

					
1	2	3	6	8	12
710,-	650,-	890,-	920,-	710,-	950,-

Cena netto dla skrzydeł o szerokości 70, 80, 90 cm.

Cena skrzydła obejmuje szklenie szybą standard - biały deszczyk.





Modele mogą być wykonane jako drzwi dwuskrzydłowe, składane, przesuwne i wahadłowe.

Drzwi mogą być wykończone fornirem naturalnym lub laminatem w pełnej gamie kolorów.

Model drzwi pełnych zdobionych paskami ze stali nierdzewnej.  
 Seria obejmuje modele z poziomym  
 albo pionowym ułożeniem metalowych aplikacji.

## SWING

Cena netto dla skrzydeł o szerokości 70, 80, 90 cm.  
 Cena skrzydła obejmuje szklenie  
 szybą standard - biały deszczyk.  
 Modele mogą być wykonane jako drzwi  
 dwuskrzydłowe, składane, przesuwne i wahadłowe.  
 Drzwi mogą być wykończone fornirem naturalnym  
 lub laminatem w pełnej gamie kolorów.

			
1	2	3	4
650,-	770,-	770,-	990,-



Tuleje wentylacyjne



metalowa

Kratka wentylacyjna i tuleje wentylacyjne - 72 zł  
 Podcięcie wentylacyjne - 21 zł





## DRZWI SKŁADANE

Drzwi składane to ciekawa propozycja dla ceniących niestandardowe rozwiązania. Do ich niewątpliwych zalet zaliczyć można łatwość montażu oraz bezawaryjne i komfortowe użytkowanie. Drzwi posiadają górną prowadnicę aluminiową, która jest instalowana do górnej części otworu (nadproża). Niewielkie ciężary skrzydeł drzwiowych sprawiają, że nie ma potrzeby instalowania w podłodze dolnej prowadnicy. Dodatkowo drzwi wyposażone są w listwy, które pozwalają na precyzyjne uszczelnienie otworu oraz zakrycie prowadnicy aluminiowej wraz z wózkami jezdnyymi.

Drzwi składane są łatwe do zainstalowania, cicho się przesuwają i zamykają, stwarzają nowe możliwości funkcjonalne.

Komplet drzwi składanych stanowią: górną prowadnicę aluminiową, skrzydło bezprzylgowe, listwa maskująca i ościeżnica.

Drzwi składane wykonywane są na indywidualne zamówienie.

opis	szerokość w świetle ościeżnicy	cena kompletu
SKŁADANE	2 x 400	1541,-
Drzwi pełne w standardzie z ościeżnicą litą [100]	2 x 500 2 x 600	1541,- 1820,-
PRZESUWNE	600, 700	925,-
Drzwi pełne w standardzie	800, 900	

Ceny kompletów drzwi netto, nie zawierają VAT.



## DRZWI PRZESUWNE

Drzwi przesuwne podobnie jak drzwi składane są łatwe w montażu i komfortowe w użytkowaniu. Zapewniają oszczędność miejsca w porównaniu z drzwiami tradycyjnie rozwieranymi.

Wyposażone są w prowadnicę górną wraz z wózkami jezdnyymi, którą można instalować do ściany, nadproża, nad zabudowanym otworem lub do stropu. Produkowane są w oparciu o bezprzylgowe skrzydła drzwiowe szerokości 600, 700, 800, 900 mm. Standardowa wysokość skrzydeł wynosi 2040 mm.

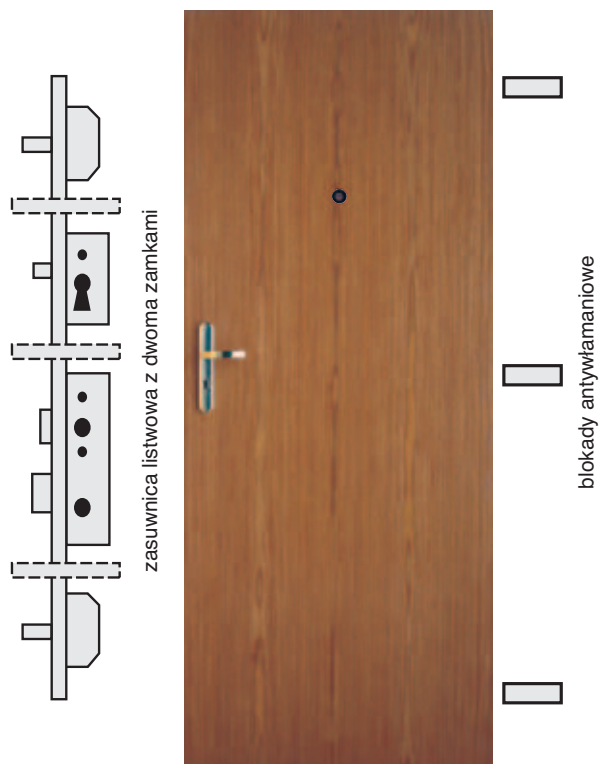
Komplet drzwi przesuwnych stanowią: skrzydło bezprzylgowe, prowadnica górna, osłona prowadnicy, słupek oporowy.

Drzwi przesuwne wykonywane są na indywidualne zamówienie.





## DRZWI WEJŚCIOWE DO MIESZKAŃ



**MAMBO** – drzwi wejściowe do mieszkań o podwyższonej odporności na włamania

Konstrukcję skrzydła stanowi rama wykonana z drewna egzotycznego wypełniona płytą wiórową pełną poprzecznie prasowaną, obłogowaną płytą HDF oraz podwójną blachą aluminiową. Skrzydło wyposażone jest w zasuwnicę listwową z jednym lub dwoma zamkami pojedynczymi, zawiasy przykręcane, blokady antywłamaniowe oraz wizjer. Skrzydło dostosowane jest do współpracy z ościeżnicą tradycyjną.

**POLONEZ** – skrzydło drzwi wykonane w konstrukcji ramowo-płytovej, wypełnione płytą wiórową pełną, obłogowane płytą HDF.

Wyposażone jest w zawiasy wkręcane, zamek zapadkowo-zasuwkowy z wkładką bębnową (typ PZ), blachę zaczepową, wizjer i blokady antywłamaniowe. Skrzydło dostosowane jest do współpracy z ościeżnicą tradycyjną. Wykończenie: okleina naturalna i laminat.

szerokość [mm]	Polonez	Mambo
900	590,-	1205,-
1000	640,-	1255,-
1100	772,-	1310,-

Ceny skrzydeł drzwiowych netto, nie zawierają VAT.

## DRZWI CHOWANE W ŚCIANĘ



Każde skrzydło drzwiowe w konstrukcji bezprzylgowej może być użyte w systemie przesuwным.

Kaseta konstrukcyjna przygotowana jest do wszystkich modeli skrzydeł.

### Cena zawiera:

- Kasetę konstrukcyjną z systemem przesuwным „100” lub „125”
- Ościeżnicę
- Komplet opasek na dwie strony
- Szczotki i uszczelki
- Pochwyt okrągły w kolorze srebrnym lub złotym

## INFORMACJE TECHNICZNE

Aprobata Techniczna ITB AT-15-8703/2012

**Parametry techniczne:** konstrukcję skrzydła drzwiowego stanowi rama z drewna iglastego. Rama wypełniona jest płytą wiórową.

Konstrukcja skrzydła drzwiowego pozwala na skrócenie jego wysokości od dołu - do 90 mm. Wymagane jest zabezpieczenie przeciwwilgociowe odciętej krawędzi.

Możliwość wykonania naświetli i doświetli.

**Wykończenie:** okleiny naturalne (forniry) oraz laminaty HPL  
**Wykończenie powierzchni:** standard to lakierowanie, (i bejcowanie), przezroczyste (półmat) lakierami UV, z widocznym rysunkiem słoików charakterystycznym dla naturalnej okleiny.  
**Grubość i krawędź skrzydła:** skrzydła drzwiowe produkowane są jako przylgowe i bezprzylgowe o grubości 40 mm.  
**Okucia:** zawiasy wkręcane, wpuszczane, przykręcane, zamek pod klucz, WC, pod wkładkę Yale.

### Ościeżnice tradycyjne

ościeżnice z drewna litego dla grubości muru do 125 mm  
 ościeżnice z drewna klejonego warstwowo dla grubości muru powyżej 125 mm do 600 mm


### Ościeżnice regulowane

ościeżnice z możliwością zabudowy każdej grubości muru oraz dodatkową regulacją, zakres regulacji: do + 19 mm  
**materiał:** płyta MDF,

### Ościeżnice metalowe

do drzwi przylgowych, bezprzylgowych, obejmujące regulowane, kątowe/narożne  
**materiał:** blacha stalowa, cynkowana elektrolitycznie o grubości 1,5 mm  
**wykończenie:** malowane farbami proszkowymi na dowolny kolor wg palety RAL lub surowe

\* cena ościeżnicy tradycyjnej nie obejmuje listew wykończeniowych



Przekrój skrzydła wypełnionego płytą wiórową otworową



Przekrój skrzydła wypełnionego płytą wiórową pełną

### Dopłaty do listwy przyszybowej zlicowanej

model	numer katalogowy	dopłata
<b>POLKA</b>	2, 3, 10, 11, 12, 19, 34, 35	110,-
<b>POLKA</b>	18, 30, 32, 33	165,-
<b>POLKA</b>	13, 23, 24, 26, 27	220,-
<b>POLKA</b>	29, 36	270,-
<b>MAZUR</b>	4, 5	165,-
<b>MAZUR</b>	6,7	110,-

### dopłaty:

- dla strzydeł w okleinie:
    - jesion, czereśnia, orzech, teak - 78 zł
    - wenge, heban, zebrano, dąb bielony - 78 zł
  - dla strzydeł w laminatach - 220 zł
  - wypełnione płytą wiórową - 75 zł
  - do wysokości nietypowych nie przekraczających 2100 mm - 10% wartości skrzydła drzwiowego
  - do szerokości nietypowych nie przekraczających 1030 mm - 10% wartości skrzydła drzwiowego
  - do szerokości nietypowych 1030-1230 mm - 25% wartości skrzydła drzwiowego
- Pozostałe dopłaty za nietypowość zgodnie z cennikiem wewnętrznym.**
- drzwi dwuskrzydłowe - cena skrzydła (model nr ...) x 2,2
  - bejcowanie drzwi pełnych - w okleinie dębowej - 180 zł
  - przeszlonych - 210 zł
  - lakierowanie wg palety RAL - 550 zł

### dopłaty za szyby

model	numer katalogowy	szkło nietypowe	szkło bezpieczne
<b>POLKA</b>	2, 10, 11, 12, 14, 15 18, 24, 25, 27, 30 32, 33, 34, 35	20,-	50,-
	6, 19, 20, 21	40,-	90,-
	3, 4, 13, 22, 23, 26, 29, 36	60,-	160,-
<b>TWIST</b>	1, 13	25,-	
	4, 14, 17	45,-	
	2, 3, 10, 15, 16	65,-	
<b>TANGO</b>	1, 8	25,-	
	2, 3, 12	65,-	
<b>MAZUR</b>	4, 5, 6, 7	20,-	

## Ościeżnice tradycyjne

Ościeżnice z drewna iglastego okleinowane (w elementach do montażu na budowie bez listew wykończeniowych) fornirem naturalnym

### Szerokość ramiaka 100 mm

- dla skrzydeł pojedynczych - 259 zł
- dla skrzydeł podwójnych - 296 zł

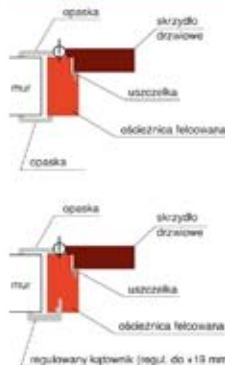
### Szerokość ramiaka od 100 mm do 125 mm

- dla skrzydeł pojedynczych - 299 zł
- dla skrzydeł podwójnych - 336 zł

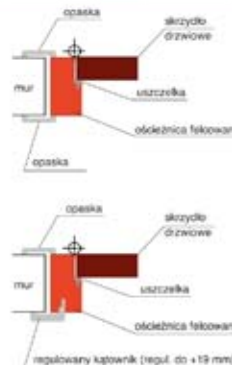
dopłata:

- ościeżnice o szerokości do 125 mm w okleinie jesion, czereśnia, orzech i teak - 28 zł
- ościeżnice bejcowane - 110 zł

### przylgowe



### bezprzylgowe



## Ościeżnice regulowane

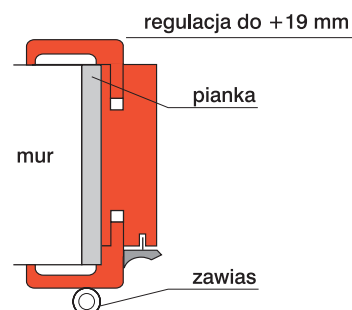
grubość muru [mm]	plyta MDF (okleina naturalna)
75 - 94	346,-
95 - 114	361,-
115 - 134	378,-
135 - 154	390,-
155 - 174	408,-
175 - 194	426,-
195 - 214	438,-
215 - 234	462,-
235 - 254	540,-
255 - 274	558,-
275 - 294	576,-
295 - 314	594,-
315 - 334	624,-

Ościeżnica regulowana z materiałów płytowych w okleinach naturalnych  
Zakres regulacji ościeżnic od 75 mm do 334 mm grubości muru

dopłata:

- ościeżnice w okleinie: jesion, czereśnia, orzech, wenge, heban zebrano, dąb bielony i teak - 28 zł
- ościeżnice bejcowane - 110 zł

Dopłata do drzwi podwójnych - 30%



## Ościeżnice stalowe

Ościeżnica stalowa regulowana do drzwi jednoskrzydłowych w dwóch częściach do montażu  
• malowana proszkowo [80, 90, 100 do grubości muru 15 cm] - 560 zł

## Listwy wykończeniowe lakierowane

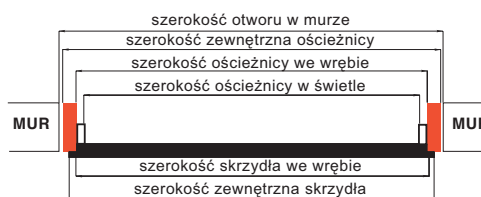
wykończenie	opaska	kątownik	ćwierćwałek
dąb, mahoń, olcha, buk, dąb włoski, jotobe	12,-	18,-	6,-
jesion, orzech, czereśnia, teak	16,-	22,-	8,-
wenge, heban, zebrano, dąb bielony	16,-	22,-	8,-
bejcowanie	17,-	25,-	9,-

opaski dostępne są w dwóch długościach: 2,15 m i 1,15 m

Cena za metr bieżący

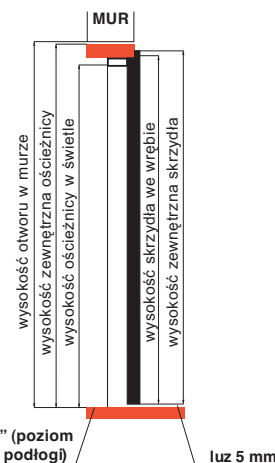
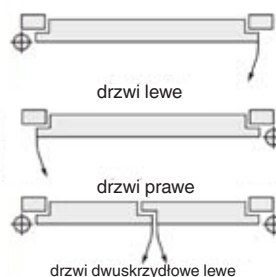
## Wymiary skrzydeł drzwiowych, ościeżnic i otworów w murze

Konstrukcja skrzydła drzwiowego pozwala na skrócenie jego wysokości do 90 mm od dołu skrzydła. Wymagane jest zabezpieczenie przeciwwilgociowe dolnej podciętej krawędzi.



rys. przekrój poziomy

szerokość skrzydła (mm)	szerokość ościeżnicy (mm)				szerokość otworu w murze (mm)	
	tradycyjna		regulowana		oścież. trad.	oścież. reg.
zewnętrzna	zewnętrzna	w świetle	zewnętrzna	w świetle		
844	908	800	850	800	930	880
944	1008	900	950	900	1030	980
1044	1108	1000	1050	1000	1130	1080
wysokość skrzydła (mm)	wysokość ościeżnicy (mm)				wysokość otworu w murze (mm)	
	tradycyjna		regulowana		oścież. trad.	oścież. reg.
zewnętrzna	zewnętrzna	w świetle	zewnętrzna	w świetle		
2040	2077	2023	2047	2023	2090	2060



rys. przekrój pionowy

Wymiary, dla których bazą jest punkt „0” – poziom gotowej podłogi. Luz między podłogą a dolną krawędzią skrzydła wynosi 5 mm.

## KOLORY FORNIRÓW NATURALNYCH



Ze względu na naturalny charakter produktu dopuszcza się drobne sęki oraz różnice w barwie i wzorze okleiny, które nie stanowią podstaw do reklamacji. Wzór okleiny i wybarwienie mogą różnić się od drzwi prezentowanych w salonie sprzedaży. Z uwagi na jakość druku, kolory oklein mogą różnić się od rzeczywistych.

### W pozostałej ofercie:

- Drzwi techniczne w okleinach naturalnych i laminatach – przeciwpożarowe 30 i 60 min., dymoszczelne S 60, akustyczne do 42 dB, o podwyższonej odporności na promieniowanie RTG, o podwyższonej odporności na wilgoć.
- Okna i drzwi PCV na ekologicznych profilach Veka – duży wybór kolorów i wzorów folii drewnopodobnych, okucia okienne firmy Winkhaus.
- Pożarowa i dymoszczelna ślusarka aluminiowa na profilach Ponzio - EI 30 i EI 60.  
Okna i drzwi, ścianki działowe, fasady, ogrody zimowe.
- Akcesoria – nawiewniki, parapety, żaluzje, rolety, moskitiery, klamki, samozamykacze, kratki i tuleje wentylacyjne.
- Usługi – doradztwo techniczne, autoryzowany montaż, transport, realizacja nietypowych zamówień, serwis gwarancyjny i pogwarancyjny.

Gwarancja - drzwi 2 lata, przy autoryzowanym montażu - 3 lata  
- okna 2 lata, przy autoryzowanym montażu - 5 lat

Okna i drzwi posiadają Aprobaty Techniczne i Certyfikaty Zgodności ITB,  
firma certyfikat Systemu Zarządzania Jakością – PN-EN ISO 9001:2009.

